



Observatoire INT

Tableau de Bord Mensuel Data Mobile

1

Février 2019



► Sommaire

1.	Abonnements	3
2.	Taux de pénétration	5
3.	Offres Data 3G/4G	6
4.	Clés 3G/4G	7
5.	M2M	8
6.	Trafic Data	9
	Définitions	13

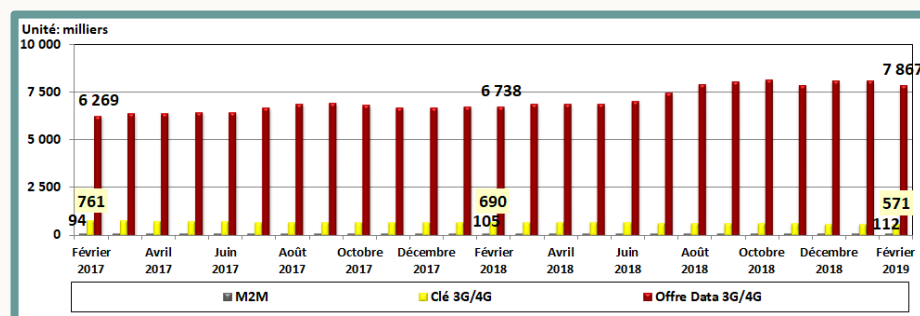


Abonnements

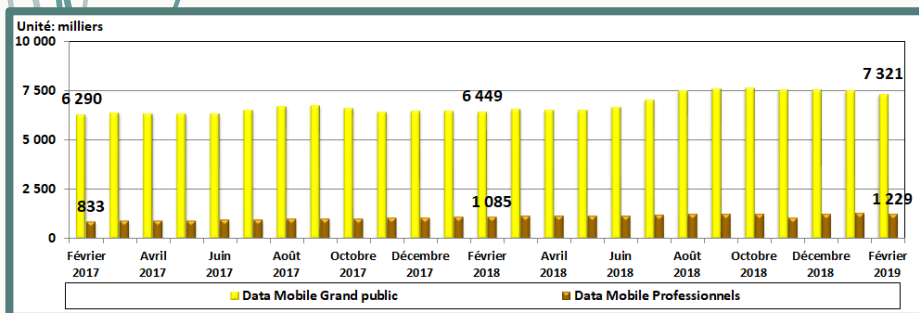
Parc fin février 2019

Dédiée		Ordinaire		Total
Clés 3G/4G	M2M	Offres Data 3G/4G		
570 689	111 931	7 867 196		8 549 816
Grand Public			Professionnels	
7 320 882			1 228 934	

Evolution mensuelle du parc par type d'abonnement



Evolution mensuelle du parc par type d'utilisation



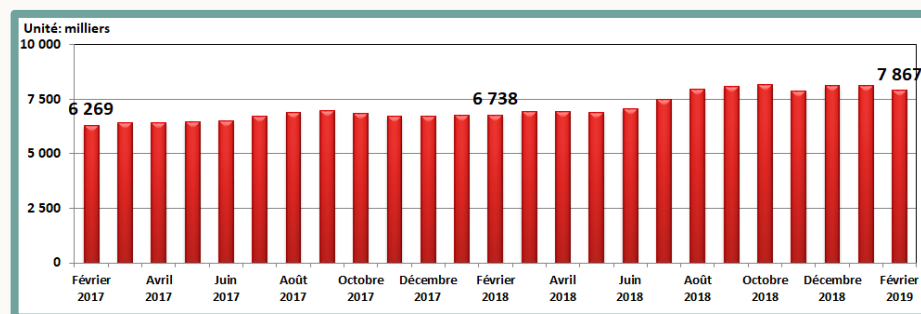
Evolution du parc

Mois	Décembre 2018	Janvier 2019	Février 2019
Parc global	8 799 186	8 796 798	8 549 816
Evolution nette mensuelle	219 979	-2 388	-246 982
Evolution en %	2,6%	0,0%	-2,8%

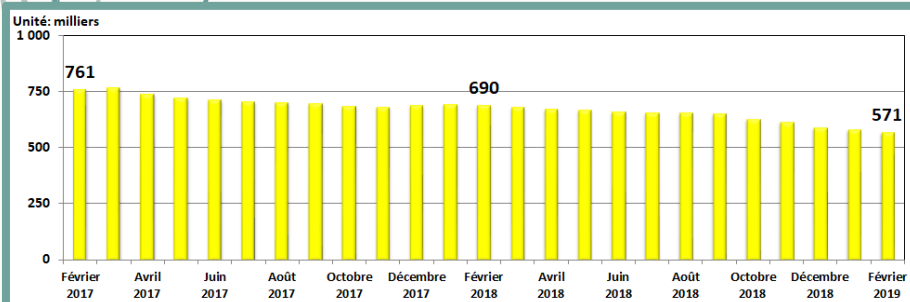


Abonnements

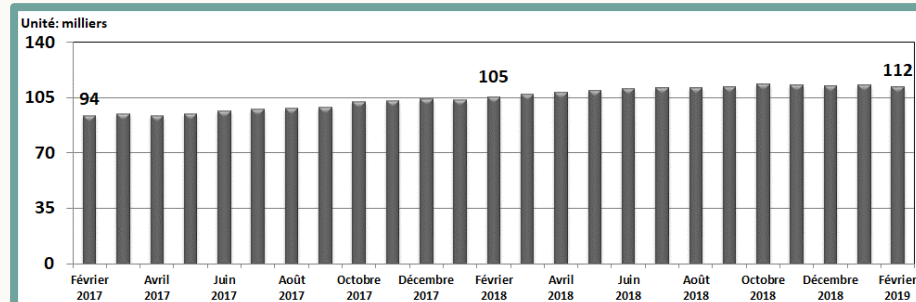
Parc Offre Data 3G/4G



Parc Clés 3G/4G



Parc M2M



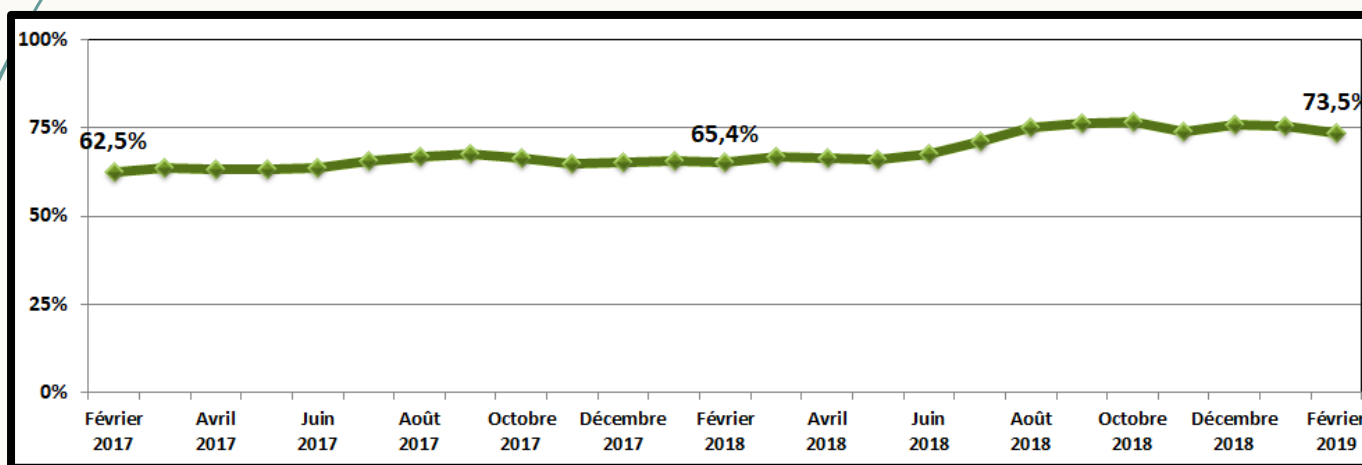


Taux de Pénétration

Evolution du taux de pénétration des trois derniers mois

Mois	Décembre 2018	Janvier 2019	Février 2019
Taux de pénétration / Habitant	75,8%	75,7%	73,5%
Evolution nette mensuelle	1,8%	-0,1%	-2,2%

Evolution mensuelle





Offres Data 3G/4G

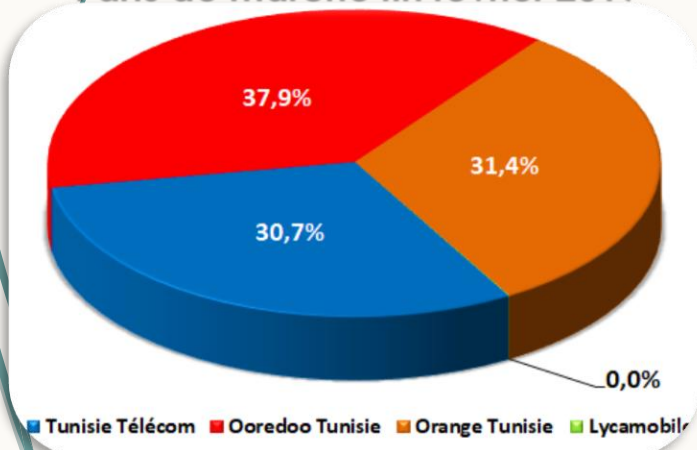
Parc fin février 2019

Tunisie Télécom	Ooredoo Tunisie	Orange Tunisie	Lycamobile	Total
2 412 701	2 984 840	2 466 582	3 073	7 867 196

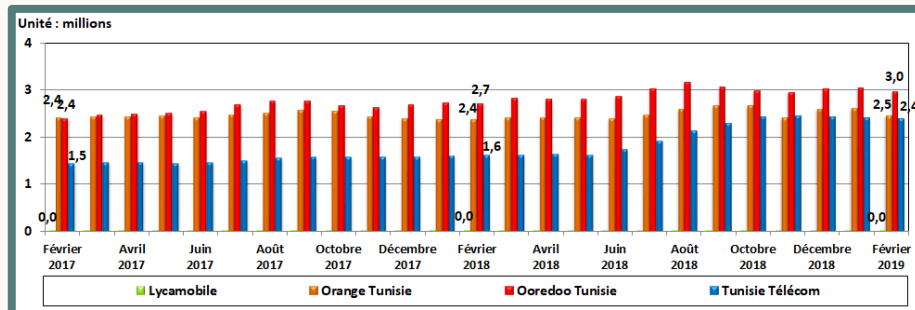
Evolution du parc

Mois	Décembre 2018	Janvier 2019	Février 2019
Parc global	8 095 490	8 099 945	7 867 196
Evolution nette mensuelle	244 085	4 455	-232 749
Evolution en %	3,1%	0,1%	-2,9%

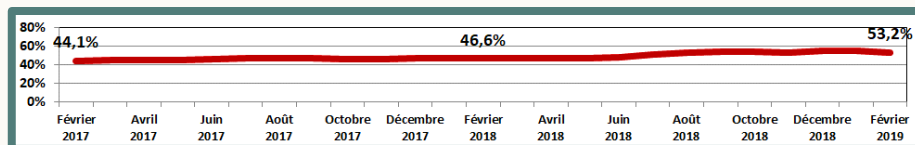
Parts de marché fin février 2019



Evolution mensuelle du parc par opérateur



Ratio: parc offre data mobile / parc téléphonie mobile



Evolution des parts de marché

Mois	Décembre 2018	Janvier 2019	Février 2019
Tunisie Télécom	30,1%	29,9%	30,7%
Ooredoo Tunisie	37,6%	37,7%	37,9%
Orange Tunisie	32,2%	32,3%	31,4%
Lycamobile	0,0%	0,0%	0,0%



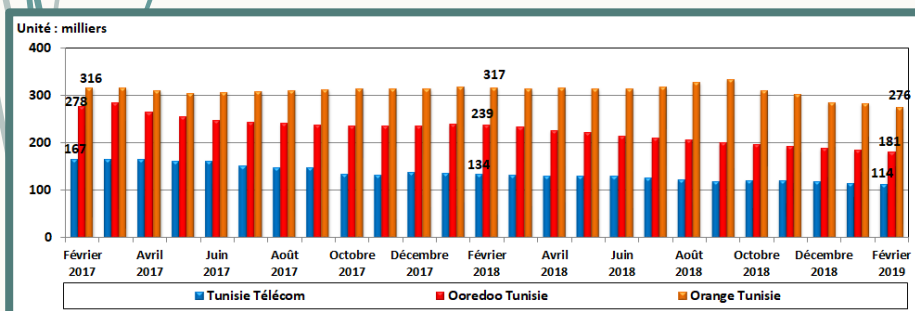
Clé 3G/4G

Parc fin février 2019

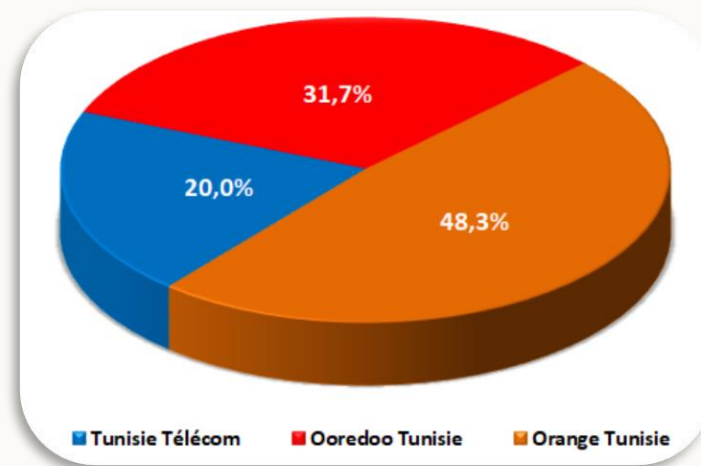
Tunisie Télécom	Ooredoo Tunisie	Orange Tunisie	Total
113 980	180 917	275 792	570 689

Mois	Décembre 2018	Janvier 2019	Février 2019
Parc global	591 479	584 064	570 689
Evolution nette mensuelle	-23 542	-7 415	-13 375
Evolution en %	-3,8%	-1,3%	-2,3%

Evolution mensuelle du parc par opérateur



Parts de marché fin février 2019



Evolution des parts de marché

Mois	Décembre 2018	Janvier 2019	Février 2019
Tunisie Télécom	20,0%	19,8%	20,0%
Ooredoo Tunisie	31,9%	31,7%	31,7%
Orange Tunisie	48,1%	48,5%	48,3%



M2M

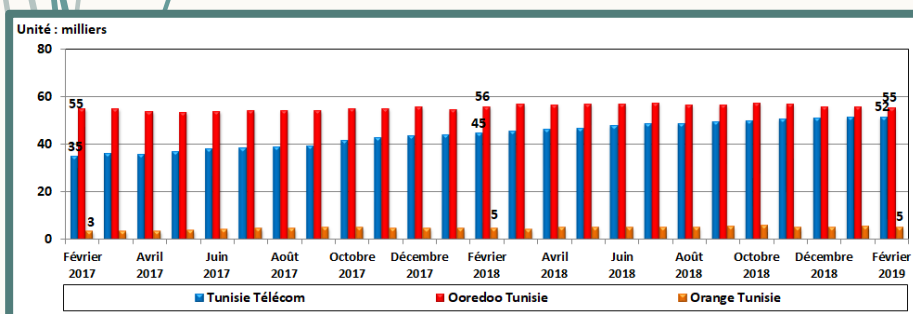
Parc fin février 2019

Tunisie Télécom	Ooredoo Tunisie	Orange Tunisie	Total
51 554	55 488	4 889	111 931

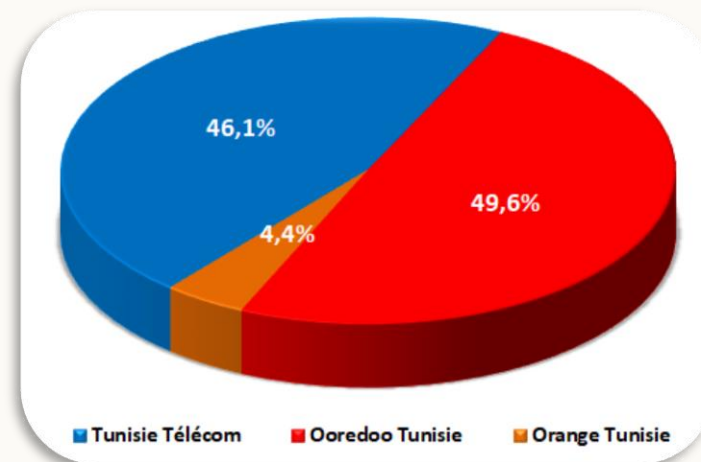
Evolution du parc

Mois	Décembre 2018	Janvier 2019	Février 2019
Parc global	112 217	112 789	111 931
Evolution nette mensuelle	-564	572	-858
Evolution en %	-0,5%	0,5%	-0,8%

Evolution mensuelle du parc par opérateur



Parts de marché fin février 2019



Evolution des parts de marché

Mois	Décembre 2018	Janvier 2019	Février 2019
Tunisie Télécom	45,5%	45,7%	46,1%
Ooredoo Tunisie	49,9%	49,5%	49,6%
Orange Tunisie	4,6%	4,8%	4,4%

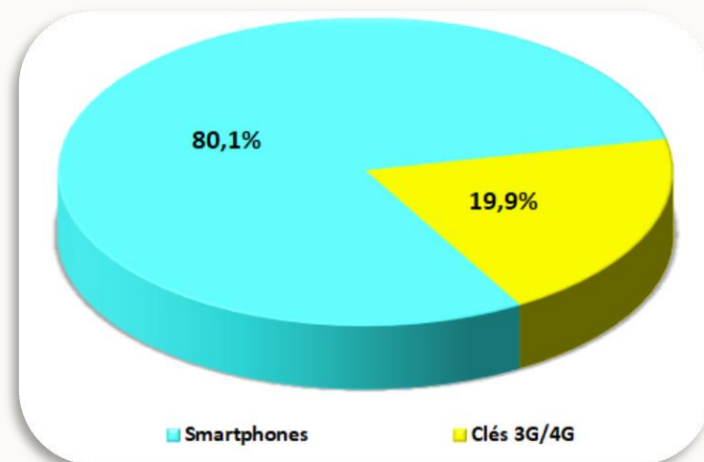


Traffic Data

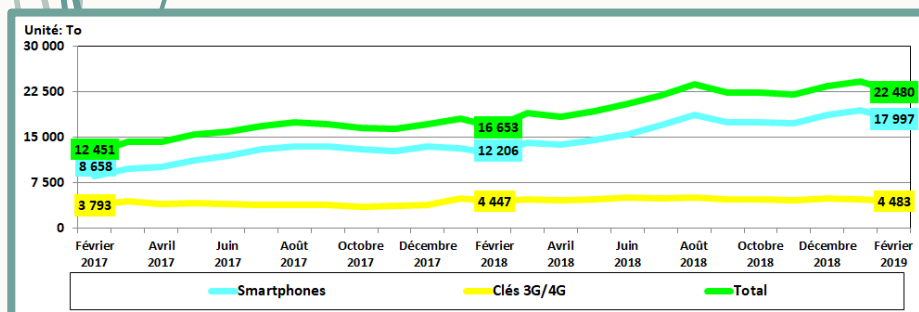
Evolution mensuelle du trafic Data par type d'abonnement

Mois	Décembre 2018	Janvier 2019	Février 2019
Traffic Data Mobile (To)			
Smartphones	18 668	19 429	17 997
Clés 3G/4G	4 851	4 785	4 483
Total	23 519	24 214	22 480

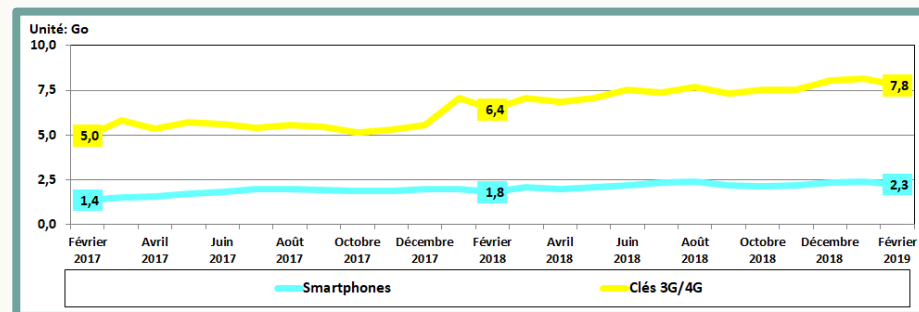
Parts de marché fin février 2019



Evolution mensuelle du trafic Data par type d'abonnement



Evolution de la consommation moyenne de la data par type d'abonnement





Traffic Data

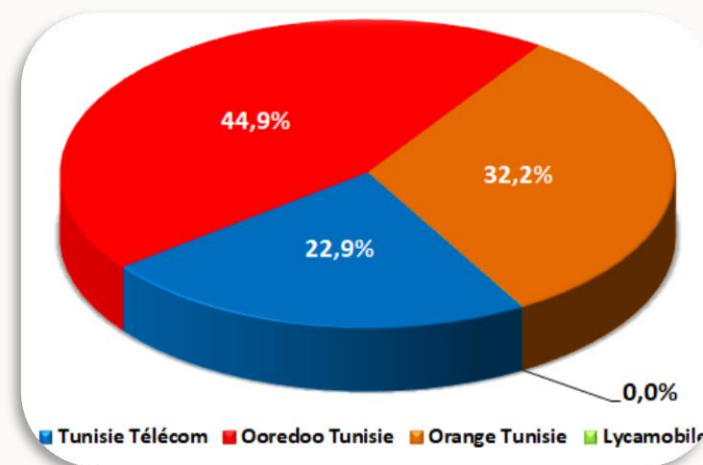
Par Opérateur

Evolution mensuelle du trafic Data par opérateur

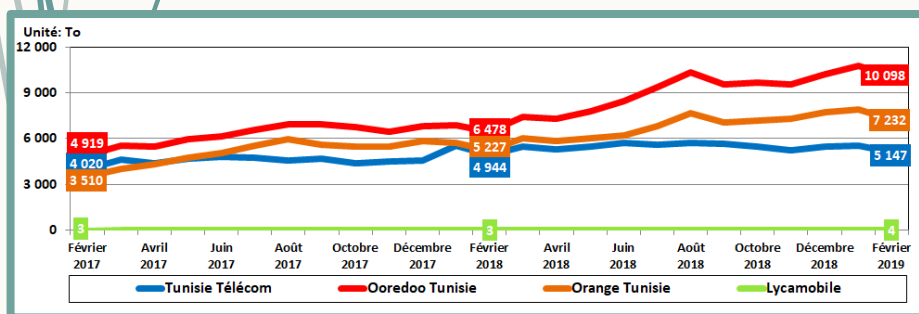
Mois	Décembre 2018	Janvier 2019	Février 2019
Tunisie Télécom	5 512	5 562	5 147
Ooredoo Tunisie	10 241	10 752	10 098
Orange Tunisie	7 762	7 896	7 232
Lycamobile	4	4	4
Total	23 519	24 214	22 480

Traffic Data Mobile (To)

Parts de marché fin février 2019



Evolution mensuelle du trafic Data par opérateur



Evolution des parts de marché

Mois	Décembre 2018	Janvier 2019	Février 2019
Tunisie Télécom	23,4%	23,0%	22,9%
Ooredoo Tunisie	43,5%	44,4%	44,9%
Orange Tunisie	33,0%	32,6%	32,2%
Lycamobile	0,0%	0,0%	0,0%

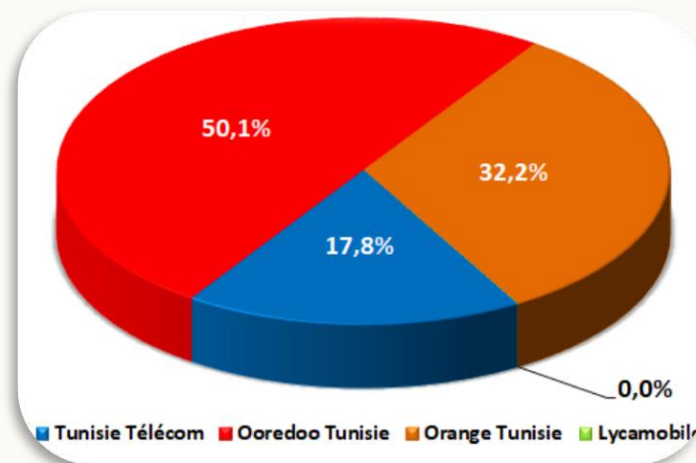
Trafic Data

Offres Data 3G/4G

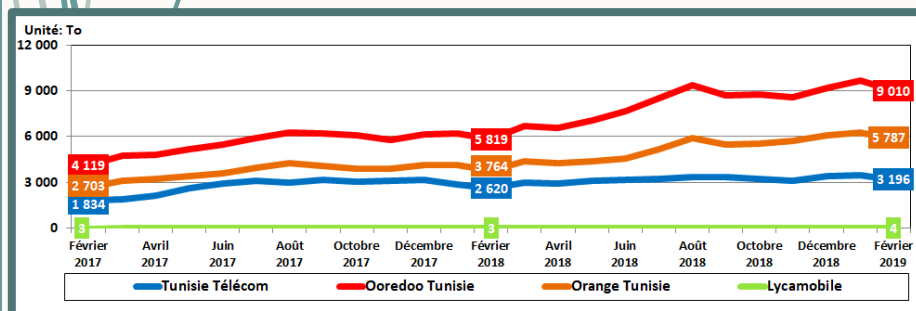
Evolution mensuelle du trafic Data par opérateur

Mois		Décembre 2018	Janvier 2019	Février 2019
Trafic Data Mobile (To)	Tunisie Télécom	3 395	3 470	3 196
	Ooredoo Tunisie	9 191	9 659	9 010
	Orange Tunisie	6 079	6 296	5 787
	Lycamobile	4	4	4
	Total	18 668	19 429	17 997

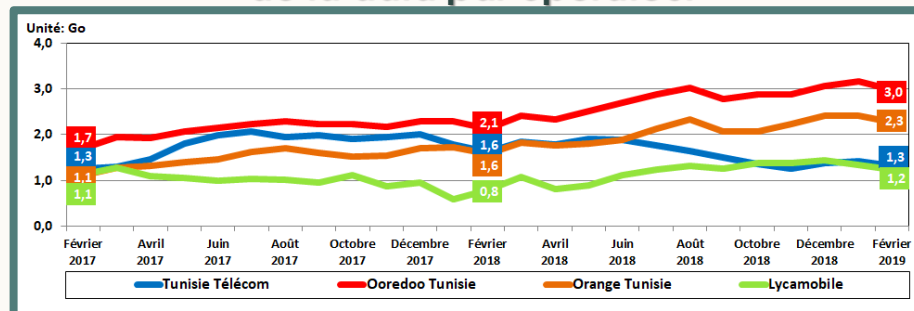
Parts de marché fin février 2019



Evolution mensuelle du trafic Data par opérateur



Evolution de la consommation moyenne de la data par opérateur





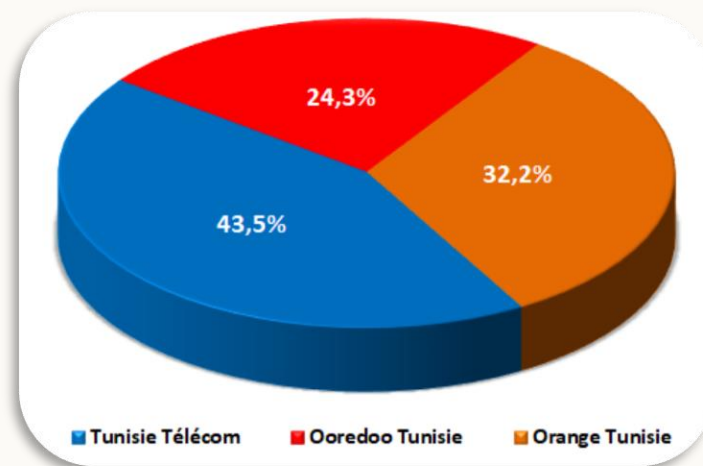
Trafic Data

Clé 3G/4G

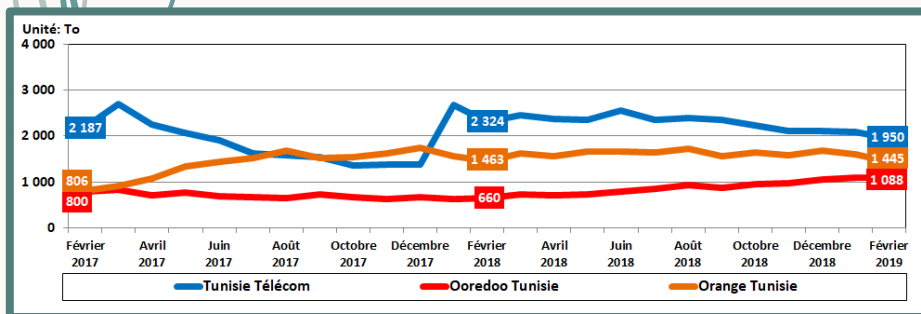
Evolution mensuelle du trafic Data par opérateur

Mois		Décembre 2018	Janvier 2019	Février 2019
Trafic Data Mobile (To)	Tunisie Télécom	2 117	2 092	1 950
	Ooredoo Tunisie	1 050	1 093	1 088
	Orange Tunisie	1 683	1 600	1 445
	Total	4 851	4 785	4 483

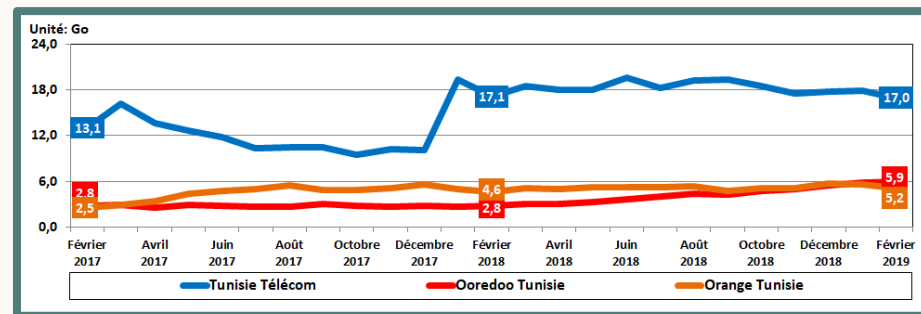
Parts de marché fin février 2019



Evolution mensuelle du trafic Data par opérateur



Evolution de la consommation moyenne de la data par opérateur





▶ Définitions

- ▶ **Taux de pénétration Data Mobile** = nombre d'abonnements Data Mobile / nombre d'habitants.
- ▶ **Abonnement Data mobile** : tout abonnement actif à Internet et/ou Data via réseaux cellulaires mobiles (il comprend les abonnements clé 3G/4G, les abonnements Box Data, les abonnements M2M et les abonnements offre Data 3G/4G).
- ▶ **Abonnement Data mobile grand public** : tout abonnement Data mobile desservant les particuliers.
- ▶ **Abonnement Data mobile professionnel** : tout abonnement Data mobile desservant les entreprises ou les services publics ou à d'autres fins professionnelles.
- ▶ **Abonnement Data mobile - Offre Data 3G/4G** : tout abonnement mobile ayant accédé au moins une fois à l'internet sur téléphone mobile au cours des trois (03) derniers mois. (Les abonnés mobiles ayant souscrit à une offre Internet, les abonnés mobiles ayant bénéficié d'une offre Internet incluse dans l'offre mobile et les abonnés mobiles ayant bénéficié d'une offre Internet suite à une consommation ou à une recharge sont inclus à condition d'avoir accédé à Internet au moins une fois au cours des trois (03) derniers mois).
- ▶ NB : un abonné mobile ayant bénéficié de plusieurs offres Internet au cours des trois (03) derniers mois sera comptabilisé une seule fois.
- ▶ **Taux de pénétration Offre Data 3G/4G** = nombre d'abonnements aux offres Data 3G/4G / nombre d'abonnements mobiles.
- ▶ **Abonnement Data mobile - Clé 3G/4G** : toute carte SIM (Subscriber Identity Module) placée dans une clé USB destinée pour un usage exclusif à internet en situation de mobilité, et dont le client a consulté l'internet au moins une fois au cours des trois (3) derniers mois.
- ▶ **Abonnement Data mobile – M2M** : toute carte SIM (Subscriber Identity Module) destinée pour un usage exclusif à la Data, et permettant de faire des communications entre machines sans intervention humaine.